

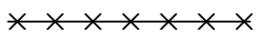




Zeichenerklärung:

-  Geltungsbereich
-  Baugrenze
-  Abgrenzung unterschiedlicher EFH Festsetzungen
-  EFH-R
-  bestehende Einzelbäume

Gemeinde: Berghülen
 Gemarkung: Bühlenhausen
 Alb-Donau Kreis

**Einbeziehungssatzung
 "Lange Straße 47-51"**

Maßstab 1:500

Gefertigt: 13.05.2024
 Ausgefertigt:

Ingenieurbüro
 Wassermüller Ulm GmbH
 Hörveisinger Weg 44
 89081 Ulm

Mangold,
 Bürgermeister

K:\Berghülen\Bühlenhausen\ES Lange Str\GG\ES Lange Straße
 Plot ES-20240426